

Электронная документация

## СВЕТОДИОДНЫЕ ЛЕНТЫ

Лента RTW 2-5000PS-50m 24V Day5000

### ОПИСАНИЕ

- Рулон 50м герметичная IP67 лента LUX.
- Макс.длина подключения 5м.
- Светодиоды smd 2835, 80шт/м.
- Эффективность 150 лм/Вт, белая плата 8мм, скотч 3М.
- Цвет БЕЛЫЙ ДНЕВНОЙ (натуральный) 4800-5200К.
- Угол 120°, цветопередача CRI>85.
- Питание 24V, мощность 6 Вт/м.
- Размеры 50000x10x5мм.
- Мин.отрезок 100мм, 8 светодиодов.
- Цена за 1м.
- Перед подключением отрезать не более 5м.

### ПРИМЕНЕНИЕ

- Освещение интерьеров и создание декоративной подсветки.
- Оформление наружной рекламы и витрин.
- Использование в помещениях или на улице.



6 Вт/м



24 В



80



IP67



10 мм

### ПАРАМЕТРЫ

Артикул	<b>024529</b>
Модель	<b>Лента RTW 2-5000PS-50m 24V Day5000 (2835, 80 LED/m, LUX)</b>

**для 1 м** | **для 5 м**

Степень пылевлагозащиты	<b>IP67</b>
Тип светодиода	<b>SMD 2835</b>
Кол-во светодиодов	<b>80 шт</b>   <b>400 шт</b>
Минимальный отрезок	<b>100 мм (8 светодиодов)</b>
Гарантия	<b>2 года</b>

#### ОПТИЧЕСКИЕ

Цвет свечения	<b>Дневной 5000К</b> <input type="radio"/>
Индекс цветопередачи, CRI	<b>&gt;85</b>
Угол излучения	<b>120°</b>
Световой поток	<b>900 лм</b>   <b>4500 лм</b>

#### ЭЛЕКТРИЧЕСКИЕ

Напряжение питания	<b>DC 24 В</b>
Максимальная мощность	<b>6 Вт</b>   <b>30 Вт</b>
Потребляемый ток	<b>0.25 А</b>   <b>1.25 А</b>

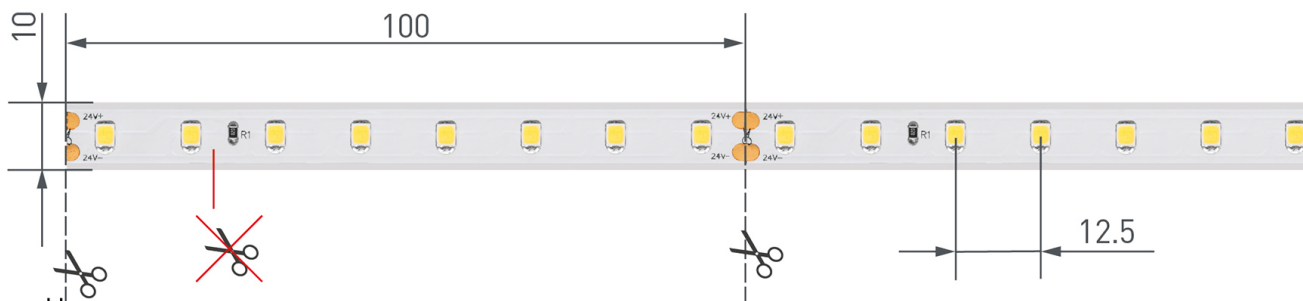
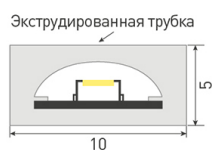
#### ЛОГИСТИЧЕСКИЕ

Длина	<b>50 000 мм</b>
Ширина	<b>10 мм</b>
Высота	<b>5 мм</b>
Вес упаковки	<b>3500 г, катушка 5 м</b>

#### КЛИМАТИЧЕСКИЕ УСЛОВИЯ

Диапазон рабочих температур	<b>-30... +45 °С</b>
-----------------------------	----------------------

# КОНСТРУКТИВНЫЙ ЧЕРТЕЖ

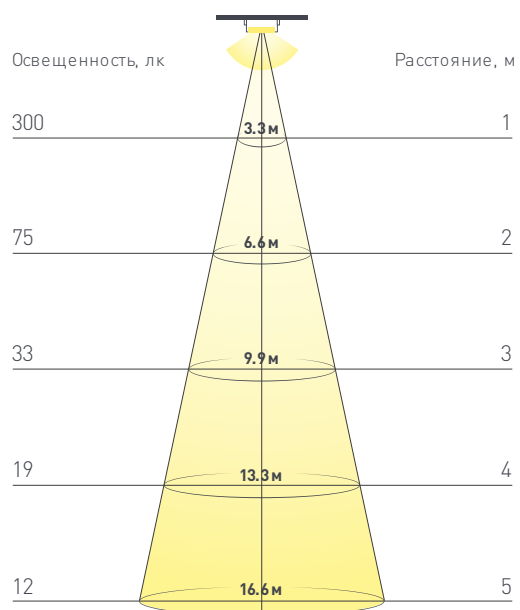


Не допускается резать ленту в необозначенном месте.

Ленту можно резать только в обозначенных местах по линии между контактными площадками для пайки.

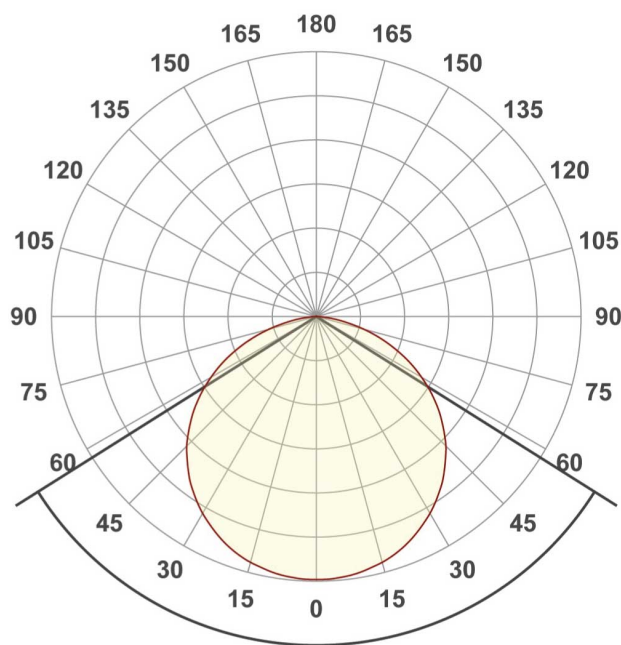
# ФОТОМЕТРИЯ

## ДИАГРАММА ОСВЕЩЕННОСТИ



## КСС (КРИВАЯ СИЛЫ СВЕТА)

120°



## РЕКОМЕНДАЦИИ ПО ПОДКЛЮЧЕНИЮ И УСТАНОВКЕ

Максимальная длина подключения ленты – 5 м (1 катушка).



Схема 1. Подключение нескольких светодиодных лент с одной стороны.



Схема 2. Подключение нескольких светодиодных лент с двух сторон.

Рекомендуется использовать для обеспечения равномерного свечения ленты по всей длине.

## КАК СГИБАТЬ ЛЕНТУ

**Правильный изгиб ленты.** Минимальный радиус изгиба указан в инструкции к ленте.



### Внимание!

Ленту нельзя изгибать в горизонтальной плоскости, перекручивать, растягивать, изламывать или сгибать под прямым углом. Не допускается подвешивать к ленте любые предметы или грузы.



Не складывать



Не скручивать



Не сгибать  
под прямым углом



Не перекручивать

## СОПУТСТВУЮЩИЕ ТОВАРЫ

Приобретаются отдельно



### Артикул 025490

Алюминиевый профиль для герметичных лент в оболочке, серии 5000PGS, 5000PS и другие. Расширенная площадка для лент в оболочке до 15мм. Размеры 2000x19x12 мм. Цена за 1м.



### Артикул 023721

Накладной профиль 20x13 мм. Площадка для ленты 15мм. Анодированный алюминий. Длина 2000мм. Экран и заглушки поставляются отдельно. Размеры 20\*13\*2000мм. Цена за 1м.



### Артикул 023722

Накладной профиль 20x20 мм. Площадка для ленты 15мм. Анодированный алюминий. Длина 2000мм. Экран и заглушки поставляются отдельно. Размеры 20\*20\*2000мм. Цена за 1м.



### Артикул 023720

Накладной/подвесной профиль 20x11 мм, модификация 2018г. Для лент и линеек шириной до 16мм. Анодированный алюминий. Длина 2000мм. Цена за 1 м.



### Артикул 016188

Накладной профиль из 2-х частей, с основанием для скрытой проводки. Для лент шириной до 15мм. Анодированный алюминий.



### Артикул 016186

Встраиваемый профиль с фланцем для лент шириной до 19 мм. Подходит Экран WIDE-(F)-H10, заглушки (отдельно). Размер: 2000x30,5x10 мм [паз для установки 23,5мм]. Цена за 1м.

## АКСЕССУАРЫ

Приобретаются отдельно



**Артикул 026349**

Шлейф для питания и управления одноцветными светодиодными лентами. 2 проводника, калибр проводника 20AWG, сечение проводника 0.52 мм<sup>2</sup>, материал проводника - лужёная медь.

# УПАКОВКА

